

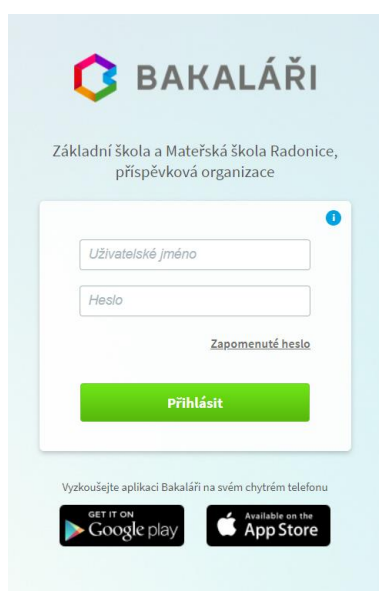
**Přístup do webové aplikace – dvě možnosti:**

1. na webových stránkách školy ([www.skolaradonice.cz](http://www.skolaradonice.cz)) přes ikonu  **BAKALÁŘI**
2. na webové adrese [skolaradonice.bakalari.cz](http://skolaradonice.bakalari.cz)



Na svých mobilních zařízeních můžete využívat aplikaci Bakaláři OnLine, kterou je možné stáhnout zdarma v Google Play nebo App Store.

## Přihlášení do systému Bakaláři



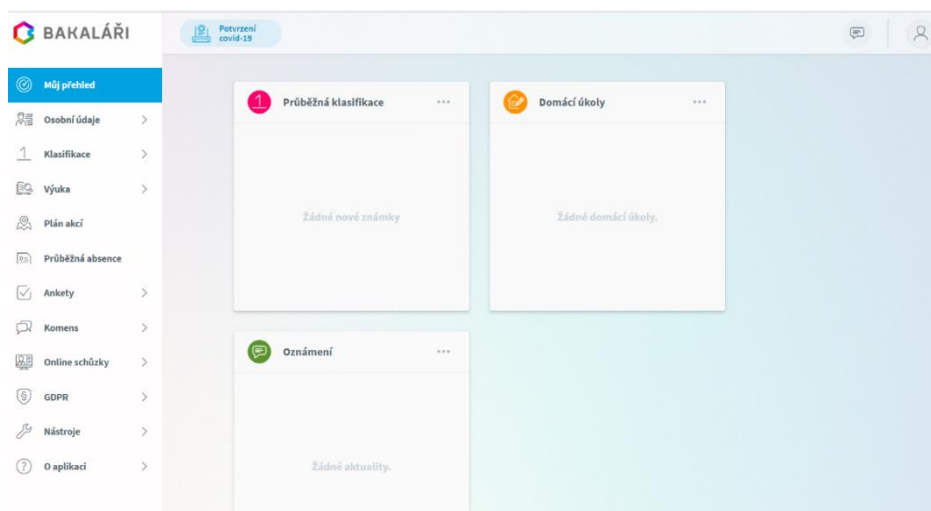
The screenshot shows the login interface for the 'BAKALÁŘI' system. At the top, there is the logo and the text 'Základní škola a Mateřská škola Radonice, příspěvková organizace'. Below this is a login form with two input fields: 'Uživatelské jméno' and 'Heslo'. A link for 'Zapomenuté heslo' is located below the password field. A green 'Přihlásit' button is at the bottom of the form. At the very bottom, there are instructions to download the app from Google Play and the App Store.

Uživatelské jméno:

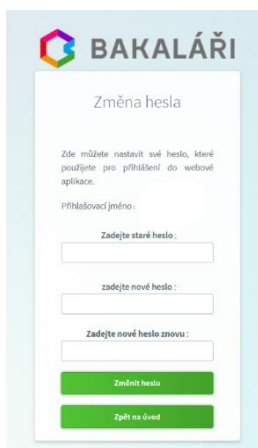
Heslo:

(Obojí obdržíte od třídních učitelů.)

Po přihlášení se vám zobrazí úvodní sekce **Můj přehled**. Zde vidíte rozvrh hodin, nejnovější změny v průběžné klasifikaci a případná oznámení, tj. zprávy od učitelů, popř. vedení školy. Zde také ovládáte veškeré další sekce (viz nabídková lišta na levé straně obrazovky).



## Změna hesla



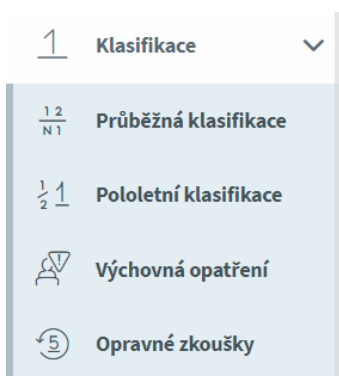
Změnu hesla provedete v části **Nástroje** (levá lišta).

Prosíme, abyste své přihlašovací údaje nesdělovali svým dětem ani žádným jiným osobám.

## Osobní údaje

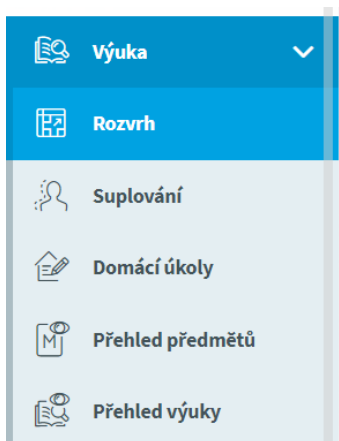
Tato část nabízí přehled osobních údajů žáka a jeho zákonných zástupců.

## Klasifikace



V této části najdete přehled nejen o průběžné klasifikaci vašeho dítěte, ale také o klasifikaci pololetní, čtvrtletní, popř. udělených výchovných opatřeních a opravných zkouškách.

## Výuka



Uvedená část poskytuje přehled o výuce:

- rozvrh hodin,
- suplování,
- zadávání domácích úkolů,
- vyučovací předměty a jednotlivé vyučujících.

## Průběžná absence

Absence — 1.9.2021 - 31.1.2022 1. pololetí

Přehled absence

V zadaném období není žádná absence.

Zde můžete sledovat průběžnou absenci vašeho dítěte.

## Komens

Komens

- Poslat zprávu
- Přijaté zprávy
- Odeslané zprávy
- Nástěnka

Tato část slouží ke komunikaci se školou – třídním učitelem, dalšími učiteli a ředitelstvím.

## Poslat zprávu

Odesláni zprávy

Typ: Obecná zpráva

Komu: rodiče - jeden žák

s potvrzením  kopie třídnímu učiteli

Zprávy a jejich obsah nelze považovat za soukromé. Uživatelé s právy ředitelství mají právo kontroly těchto zpráv. [Více informací zde.](#)

Zrušit Odeslat

**Typ: Obecná zpráva/Omluvení absence**

Odesláni zprávy

Typ: Omluvení absence  Omluvit celý den

Od: 6. 9. 2021 Do: 7. 9. 2021

Komu: učitel

s potvrzením

Zadáváte datum, jméno třídního učitele je předem nadefinováno. Zde zapisujete také důvod absence.

## Přijaté zprávy

Tato část slouží pro přehled zpráv, které vám byly zaslány.

## Nástěnka

V této části najdete informace adresované všem žákům/zákonným zástupcům školy (**Nástěnka školy**) a zprávy adresované pouze žákům/zákonným zástupcům dané třídy (**Nástěnka třídy**).

## Propojení účtů

Uvedená funkce umožňuje propojení účtů sourozenců. Můžete tak snadno přepínat mezi účty svých dětí bez nutnosti opakovaného zadávání přihlašovacích jmen a hesel.

Uvedenou funkci najdete v nabídce **Nástroje**.

*Tato příručka byla vytvořena jako stručný návod k základní obsluze programu Bakaláři. V případě problémů s přihlášením do systému, jeho obsluhou nebo dalších dotazů kontaktujte třídní učitele, popř. vedení školy.*

